



www.studiozanola.com

Consulenze per l'Efficienza Energetica e il Risparmio



Studio Zanola del Dott. Manuel Zanola
Via Balena Vecchia 38 - 25030 Barbariga (BS)
Tel. 030 9771250 - Cell. 328 9653026
info@studiozanola.com - P.Iva 03509510982



Report di produzione e ricavi Impianto fotovoltaico di

Periodo rapporto: settembre 2018

Fonte dati Questo rapporto è elaborato con dati forniti dal contatore di produzione e dal GSE.

Dati di radiazione I dati di radiazione sono forniti da satellite (elaborazione Solmeteo®).

Dati dell'impianto


Potenza nominale:

Indirizzo:

Data attivazione:

Inclinazione / Orientamento:

Produzione dell'ultimo mese rilevato (luglio 2018) | Stai producendo **11% meno** della stima.



Valori in kWh

CHE VALORI SONO?

STIMA DA DATI METEO

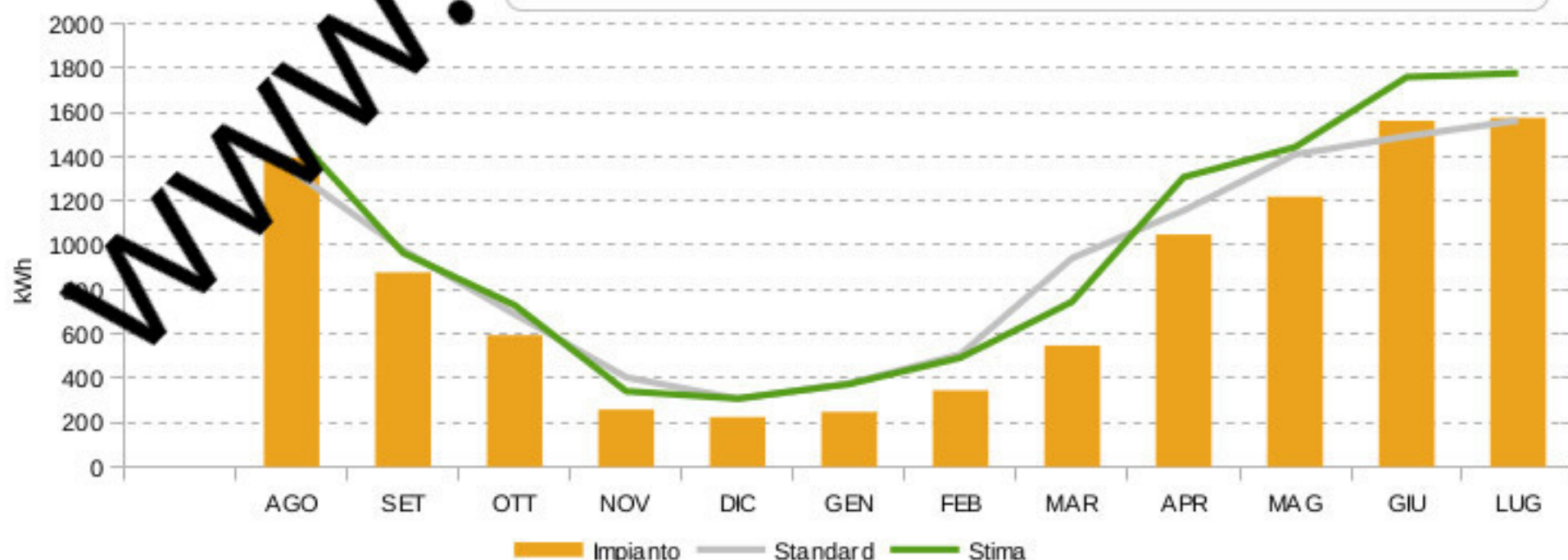
È l'energia che il tuo impianto può produrre con il sole che c'è stato nel mese di luglio 2018

STANDARD DI PROGETTO

È l'energia che il tuo impianto può produrre con un sole come c'è normalmente nel mese di luglio utilizzato come riferimento di progetto

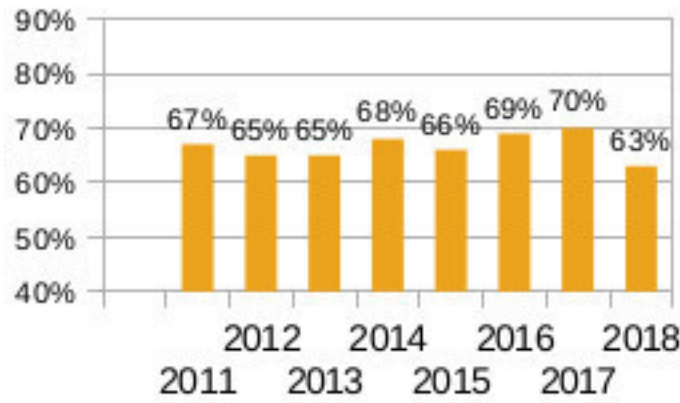
Confronto degli ultimi 12 mesi

Il tuo impianto ha prodotto **16% meno** della stima (9894 kWh anziché 11750). Questo comporta un **minore** guadagno di **€ 748** nel periodo.



Alcuni valori potrebbero non essere definitivi e variare nei prossimi mesi

Confronto del rendimento negli anni | Il rendimento non è ottimale.



COME STA ANDANDO:



CHE VALORI SONO?

■ RENDIMENTO

Il rendimento è un valore che controlla la produzione dell'impianto tenendo conto delle perdite di efficienza dei moduli (circa 1% all'anno).

BENE o BENISSIMO : L'impianto ha un buon rendimento.

DA VERIFICARE: L'impianto è sotto la soglia accettabile del 75% o è in calo rispetto al rendimento dei primi 12 mesi di produzione.

PEGGIO DEL PREVISTO: L'impianto ha un basso rendimento.

Un calo di rendimento generalmente è indice di mancanza di pulizia dei moduli o di un guasto.

Pagamenti dell'incentivo | Ultimi 12 mesi comunicati

Mese produzione	Importo spettante	Importo erogato	Data pagamento
giugno 2018	€ 679,08	€ 324,01	01/07/2018
maggio 2018	€ 491,66	€ 324,01	01/06/2018
aprile 2018	€ 422,34	€ 324,01	02/07/2018
marzo 2018	€ 220,44	€ 324,01	02/07/2018
febbraio 2018	€ 139,04	€ 325,22	02/07/2018
gennaio 2018	€ 99,94	€ 325,22	02/07/2018
dicembre 2017	€ 90,27	€ 328,85	22/02/2018
novembre 2017	€ 103,97	€ 328,85	22/02/2018
ottobre 2017	€ 238,98	€ 328,85	22/02/2018
settembre 2017	€ 353,83	€ 328,85	22/02/2017
agosto 2017	€ 562,59	€ 325,22	22/02/2017
luglio 2017	€ 677,04	€ 325,22	02/02/2017

INCENTIVI NON ANCORA COMUNICATI

Mese produzione	Importo spettante
Agosto 2018	€ 303,06
Luglio 2018	€ 635,13

CHE VALORI SONO?

■ IMPORTO SPETTANTE

È l'incentivo riconosciuto per contratto ed è pari al prodotto dell'energia fornita dall'impianto con la tariffa di 0,403 €/kWh. Se la misura della produzione non è definitiva il valore può variare.

■ IMPORTO EROGATO

È l'importo che è stato riconosciuto dal GSE. Può essere diverso dall'importo spettante perché si tratta di un acconto.